





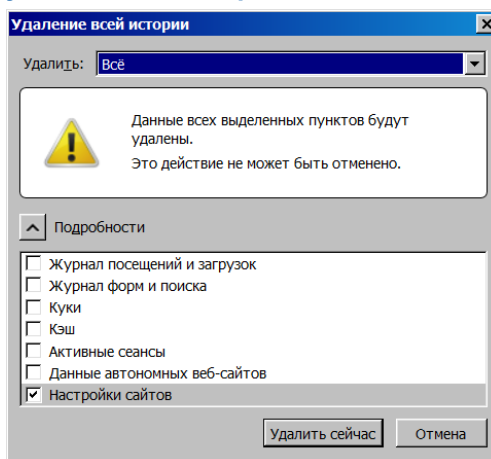
Как сбросить настройки браузера Chrome

Вы можете в любой момент сбросить настройки браузера Chrome. В этом случае будут установлены настройки по умолчанию. Во время установки некоторые программы и расширения без вашего ведома меняют настройки Chrome (например, поисковую систему). Сброс настроек браузера поможет быстро решить эту проблему. Сохраненные закладки и пароли при этом не удаляются.

1. Запустите браузер Chrome на компьютере.
2. В правом верхнем углу нажмите на значок  > **Настройки**.
3. Выберите **Показать дополнительные настройки** в нижней части страницы.
4. Нажмите кнопку **Очистить историю** в соответствующем разделе.
5. В открывшемся окне выберите глочкой только пункт **Изображения и другие файлы, сохраненные в кэше**.
6. Нажмите кнопку **Очистить историю** внизу окна.
7. Перезапустите браузер.

Очистка Firefox

1. Запустите браузер Mozilla Firefox на компьютере.
2. В правом верхнем углу нажмите на значок  >  **Настройки**.
3. В левом столбце выберите пункт  **Приватность**.
4. Найдите надпись: **удалить вашу недавнюю историю**



5. Отметьте галочкой только пункт **Настройки сайтов**.
6. Нажмите кнопку **Удалить сейчас** внизу окна.